

COCINAS CORONA | ÁREAS DE SERVICIO

CATÁLOGO DE PRODUCTO

Cocinas que construyen felicidad



corona





¡Ahora **Corona** te brinda la solución integral para tu hogar!

La cocina es un lugar de reunión familiar, donde se alimenta el calor de hogar y se construyen sueños, es por esto que cada vez toma más fuerza la tendencia de cocinas integradas al área social.

Al mismo tiempo, el área de servicios o área de ropas cada día se integra más a la cocina. Ambos espacios, deben ser pensados además de su diseño y aspecto estético, como espacios cómodos, seguros, prácticos y funcionales, por eso **Corona**, te ofrece la solución más práctica para facilitarte la vida.

El **mobiliario listo para armar de Corona** tiene la mezcla ideal entre estilo, practicidad y funcionalidad, ideal para combinar con nuestras griferías Corona.





ÍNDICE

COCINAS

08

LAVADEROS

32

GRIFERÍAS

44

LAVAPLATOS

76







COCINAS
CORONA

LAS COCINAS LISTAS PARA ARMAR, SON LA SOLUCIÓN MÁS PRÁCTICA AL MOMENTO DE TOMAR LA DECISIÓN DE RENOVAR LA COCINA

La nueva línea de **cocinas listas para armar de Corona**, trae diseños renovados y nuevos materiales que brindan una solución integral para hacer de este espacio el más acogedor del hogar.

Por ser muy prácticas y funcionales, se adaptan a diferentes estilos y necesidades. Además, se pueden complementar con muebles como alacenas o barras, dependiendo del espacio disponible y la distribución que se quiera.

VENTAJAS
ÚNICAS
DE LAS
COCINAS
CORONA

Mesones

CoronaStone®

Cuarzo 89% + resina 11%

ALTA RESISTENCIA:



AL MANCHADO



AL RAYADO



A ABSORCIÓN DE IMPUREZAS



AL CALOR - Hasta 100° centígrados

* Encuentra los mesones Corona Stone® en las cocinas de la línea plus y estándar.



MAYOR RESISTENCIA

- Material con alta resistencia a la humedad, al manchado y al rayado.
- Fabricadas en MDP termo-fundido con melamina.
- Estructuras y puertas más gruesas, espesor en la estructura de 15 mm y en puertas de entre 15 y 18 mm.
- Cajones que soportan hasta 35 kg de peso.
- Líneas Estándar y Plus con herrajes de cierre suave, amortigüan el cierre de cajones y puertas evitando molestos golpes y que se descuelguen.



VARIEDAD EN DISEÑOS

- Variedad de tamaños, desde 1m hasta 1.80 m.
- Variedad de colores y acabados, de acuerdo a las últimas tendencias.



MÁXIMO ALMACENAMIENTO

- Puertas grandes para mayor almacenamiento.
- En la línea Plus, cajones ocultos que permiten organizar los espacios interiores.
- Líneas Estándar y Plus con mesones con profundidad de 60cm que brindan mayor espacio funcional y de almacenamiento.
- Cajones y gabinetes amplios, con gran capacidad de almacenamiento.
- Muebles complementarios como alacenas y barras que brindan almacenamiento adicional.



MÁS ACCESORIOS

- Todas nuestras cocinas cuentan con accesorios que permiten organizar mejor los utensilios de cocina.



FÁCIL INSTALACIÓN

- Fáciles de armar e instalar.



FÁCIL MANTENIMIENTO

- Cuentan con patas niveladoras que permiten acceder a lugares difíciles de limpiar y dan estabilidad a tu cocina.



COLORES Y MATERIALES

LÍNEA BÁSICA



Wengue



Amaretto



Roble Gris

LÍNEA ESTÁNDAR



Habano



Miel / Plomo

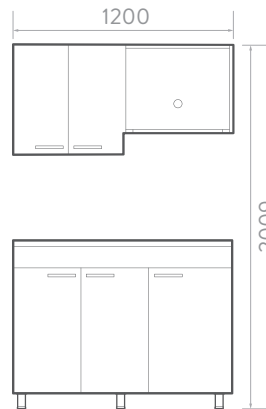
LÍNEA PLUS



Coñac / Taupé

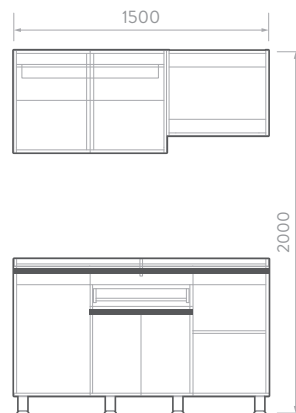
SI TU COCINA ES PEQUEÑA 1.0 - 1.20 m

- Las cocinas de 1 m por su tamaño, no tienen fogones, usualmente se utilizan con estufa de pie.
- Las cocinas de 1.20 m tienen 2 fogones a gas integrados.
- Puedes ampliarlas a 1.60 m y 1.80 m respectivamente, completándolas con una alacena de 60 cm de ancho.



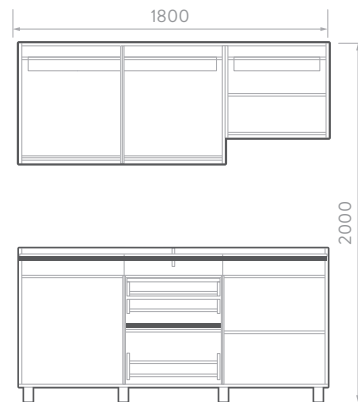
SI TU COCINA ES MEDIANA 1.50 m

Puedes ampliarla hasta 2.10 m completándola con una alacena de 60 cm de ancho.



SI TU COCINA ES GRANDE 1.80 m

Puedes ampliarla hasta 2.40 m completándola con una alacena de 60 cm de ancho.



MEDIDAS GENERALES

Sabemos que cada vez los espacios son más compactos. Es por esto que hemos creado un portafolio de cocinas listas para armar con medidas estándar. Puedes complementarlas con muebles adicionales como alacenas y barras, con lo que dispondrás de tu espacio como mejor te convenga.



MÚLTIPLES OPCIONES PARA TU ESPACIO


Contamos con 3 líneas de producto de acuerdo a las diferentes necesidades de los consumidores:

LA LÍNEA PLUS Cocinas con acabados diferenciados para quienes les gusta estar a la vanguardia en diseño, con la mayor especificación y accesorios que brindan mayor comodidad y almacenamiento.

LA LÍNEA ESTÁNDAR Cocinas con una especificación en diseño y funcionalidad superior, con elementos que brindan mayor resistencia tanto en el mueble como en el mesón.



LA LÍNEA BÁSICA Diseñada pensando en las necesidades primordiales del hogar, ya que cuenta con cocinas que integran todo en un mismo espacio, ideal para lugares pequeños.

LÍNEA PLUS



1. Mesón en **Corona Stone®** de alta resistencia.
2. **Vajillero** en acero inoxidable con bandeja removible.
3. **Mayor profundidad** en el mesón 60 cm.
4. **Mayor resistencia.**
 - a) Piso de cajones más resistente (15 mm).
 - b) Herrajes de cierre suave.
 - c) Puertas y frentes de cajones más robustos (15 y 18 mm).
5. **Cubertero** en cajón oculto.
6. **Canasta de condimentos** de 2 niveles.

LÍNEA ESTANDAR



1. Mesón en **Corona Stone®** de alta resistencia.

2. Vajillero.

3. Cubertero.

4. Mayor resistencia

a) Piso de cajones más resistente (15 mm).


b) Herrajes de cierre suave.

c) Puertas y frentes de cajones más robustos (15 mm).

5. Alacena complementaria.

6. Mayor profundidad en el mesón 60 cm.

LÍNEA BÁSICA



1. Mesón en Acero inoxidable.
2. **Vajillero** , espacio para campana y microondas.
3. Mueble inferior con gabinetes y cajones para guardar diferentes tipos de implementos.
4. **Material de fácil limpieza y resistente al rayado**, son fabricadas en MDP melamínico.
5. **Fácil mantenimiento**, patas niveladoras que permiten acceder a lugares difíciles de limpiar y dan mayor estabilidad a la cocina.

Línea Plus
NUEVA COCINA
SAVONA

Medida: 180 x 60





1. MESÓN

Gracias al nuevo mesón **CoronaStone®** (Cuarzo 89% + Resina 11%), ya no tendrás que preocuparte por las manchas en la cocina. Es un material altamente resistente al manchado, al rayado, al calor, a la absorción de impurezas y al impacto.

Incluye además, el lavaplatos de submontar en acero 304 con Sistema Silent Plus® y la cubierta con 4 fogones a gas de encendido automático.



2. MÁXIMO ALMACENAMIENTO Y COMODIDAD

Guarda cómodamente todos los elementos de la cocina en sus amplios gabinetes con profundidad de hasta 60 cm.

Su nicho metálico (en aluminio), permite tener mayor comodidad en la apertura, además con sus bisagras de cierre suave, evitas los molestos golpes y proteges el mueble del deterioro por impacto.



3. ACCESORIOS ORGANIZADORES

Ten siempre todo a la mano y organizado, gracias a sus múltiples accesorios:

- Vajillero en acero inoxidable con bandeja removible.
- Cajón doble cubertero.
- Cajón condimentero de dos niveles.



4. ALACENA Y BARRA

Son los complementos perfectos para tu cocina, con la alacena puedes ampliar tu cocina hasta 2.40m, proporcionando múltiples opciones de almacenamiento. La funcional barra puedes usarla como comedor, cuenta además con con amplios gabinetes y repisas que puedes usar incluso para elementos de decoración.

Coñac / Taupé

COLOR: TAUPÉ - COÑAC

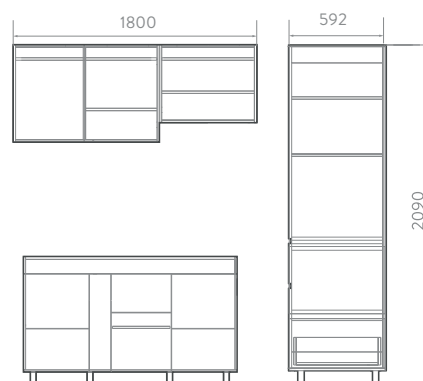


Izquierda	Ref: CM0006781
Derecha	Ref: CM0016781
Alacena	Ref: AM0006781
Barra	Ref: BM0006781

PUEDES COMPLEMENTAR

Esta cocina con la **Alacena y Barra Corona**.

MEDIDAS DEL MUEBLE



CARACTERÍSTICAS


Mesón	Mesón en CoronaStone® con lavaplatos y fogones integrados
Profundidad	60 cm
Acabado	Melamina
Herrajes	Cierre suave

También incluye

- Vajillero, cubertero y condimentero.

Línea Plus
COCINA
VALENZA

Medida: 180 x 60 cm





1. MESÓN

Gracias al nuevo mesón **CoronaStone®** (Cuarzo 89% + Resina 11%), ya no tendrás que preocuparte por las manchas en la cocina. Es un material altamente resistente al manchado, al rayado, al calor, a la absorción de impurezas y al impacto.

Incluye además, el lavaplatos de submontar en acero 304 con Sistema Silent Plus® y la cubierta con 4 fogones a gas de encendido automático.



2. MÁXIMO ALMACENAMIENTO Y COMODIDAD

Guarda cómodamente todos los elementos de la cocina en sus amplios gabinetes con profundidad de hasta 60 cm.

Su perfil Gola (en aluminio), permite tener mayor comodidad en la apertura, además con sus bisagras de cierre suave, evitas los molestos golpes y proteges el mueble del deterioro por impacto.



3. ACCESORIOS ORGANIZADORES

Ten siempre todo a la mano y organizado, gracias a sus múltiples accesorios:

- Vajillero en acero inoxidable con bandeja removible.
- Cajón oculto con cubertero.
- Cajón condimentero de dos niveles.



4. ALACENA Y BARRA

Son los complementos perfectos para tu cocina, con la alacena puedes ampliar tu cocina hasta 2.40m, proporcionando múltiples opciones de almacenamiento. La funcional barra puedes usarla como comedor, cuenta además con con amplios gabinetes y repisas que puedes usar incluso para elementos de decoración.

COLOR: ROVERE

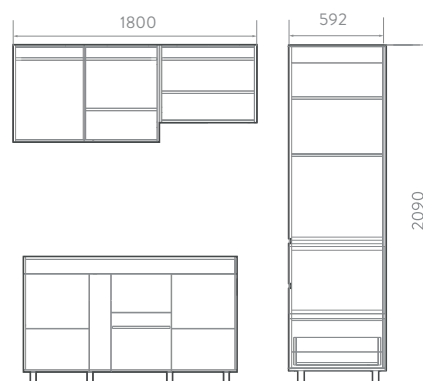


Izquierda	Ref: O22396431
Derecha	Ref: O22386431
Alacena	Ref: 125536431
Barra	Ref: O24506431

PUEDES COMPLEMENTAR

Esta cocina con la **Alacena y Barra Corona**.

MEDIDAS DEL MUEBLE



CARACTERÍSTICAS

Mesón	Mesón en CoronaStone® con lavaplatos y fogones integrados
Profundidad	60 cm
Acabado	Melamina
Herrajes	Cierre suave

También incluye

- Vajillero, cubertero y condimentero.

Línea Estándar COCINA SOHO

Medida: 180 x 60 cm





1. MESÓN

Gracias al nuevo mesón **CoronaStone®** (Cuarzo 89% + Resina 11%), ya no tendrás que preocuparte por las manchas en la cocina. Es un material altamente resistente al manchado, al rayado, al calor, a la absorción de impurezas y al impacto.

Incluye además, el lavaplatos de submontar en acero 304 con Sistema Silent Plus® y la cubierta con 4 fogones a gas de encendido automático.



2. MÁXIMO ALMACENAMIENTO Y COMODIDAD

Guarda cómodamente todos los elementos de la cocina en sus amplios gabinetes con profundidad de hasta 60 cm que incluyen además, vajillero y cubertero.

Sus puertas grandes y sin manijas expuestas permiten tener mayor comodidad en su apertura, además con sus bisagras de cierre suave, evitas los molestos golpes y proteges el mueble del deterioro por impacto.



3. BARRA

La mejor opción para ampliar la cocina e integrarla al área social, puedes usarla como comedor y además cuenta con amplios gabinetes y repisas para guardar elementos de uso cotidiano o decorativos.



4. ALACENA

El complemento ideal para la cocina, puedes ampliarla hasta 2.40 m gracias a esta cómoda alacena que proporciona múltiples opciones de almacenamiento, un cajón inferior de gran capacidad y gabinetes superior e inferior, complementando la capacidad de almacenamiento de la cocina.

COLOR: MIEL + PLOMO



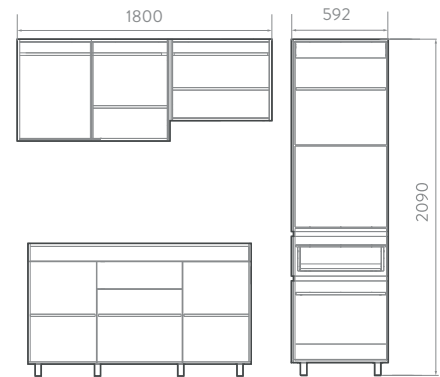
Izquierda	Ref: O22411711
Derecha	Ref: O22401711
Alacena	Ref: 125521711
Barra	Ref: 155561711

PUEDES COMPLEMENTAR

Esta cocina con la alacena y barra **Corona**.

***La alacena y la barra se venden por separado.**

MEDIDAS DEL MUEBLE



CARACTERÍSTICAS


Mesón	Mesón en CoronaStone® con lavaplatos y fogones integrados
Profundidad	60 cm
Acabado	Melamina
Herrajes	Cierre suave

También incluye

· Vajillero y cubertero.

Línea Estándar
COCINA
TERRANOVA

Medida: 150 x 60 cm





1. MESÓN

Gracias al nuevo mesón **CoronaStone®** (Cuarzo 89% + Resina 11%), ya no tendrás que preocuparte por las manchas en la cocina. Es un material altamente resistente al manchado, al rayado, al calor, a la absorción de impurezas y al impacto.

Incluye además, el lavaplatos de submontar en acero 304 con Sistema Silent Plus® y la cubierta con 4 fogones a gas de encendido automático.



2. MÁXIMO ALMACENAMIENTO Y COMODIDAD

Guarda cómodamente todos los elementos de la cocina en sus amplios gabinetes con profundidad de hasta 60 cm.

Sus puertas grandes y sin manijas expuestas permiten tener mayor comodidad en su apertura, además con sus bisagras de cierre suave, evitas los molestos golpes y proteges el mueble del deterioro por impacto.



3. ACCESORIOS ORGANIZADORES

Ten siempre todo a la mano y organizado, gracias a sus cómodos accesorios: vajillero y cubertero.



4. ALACENA

El complemento ideal para la cocina, puedes ampliarla hasta 2.10 m gracias a esta útil alacena que proporciona un espacio adicional para el horno microondas, dos cajones inferiores de gran capacidad y un gabinete superior con entreaños, complementando así la capacidad de almacenamiento de la cocina.

COLOR: HABANO



Izquierda	Ref: O22436091
Derecha	Ref: O22426091
Alacena	Ref: 125516091

PUEDES COMPLEMENTAR

Esta cocina con la alacena **Corona**.

*La alacena se vende por separado.

MEDIDAS DEL MUEBLE



CARACTERÍSTICAS

Mesón	Mesón en CoronaStone® con lavaplatos y fogones integrados
Profundidad	60 cm
Acabado	Melamina
Herrajes	Cierre suave

También incluye

· Vajillero y cubertero.

Línea Básica
COCINA
OSLO

Medida: 150 x 50 cm





1. VAJILLERO

Mantén siempre ordenada tu cocina guardando la vajilla en un mismo lugar.



2. MESÓN

Las mejores preparaciones para toda la familia, gracias a la comodidad de los 4 fogones a gas.



3. MUEBLE INFERIOR

Guarda cómodamente todos los utensilios de la cocina en los 3 gabinetes y el cajón para cubiertos.



4. ALACENA

El complemento ideal para la cocina, puedes ampliarla hasta 2.1 m gracias a esta cómoda alacena. Tiene gabinete superior de apertura con brazo mecánico y el inferior con gabinete y un práctico cajón para otros complementos de la cocina.

COLOR: ROBLE GRIS

Izquierda	Ref: 611616021
Derecha	Ref: 611606021
Alacena	Ref: 612506021

COCINA OSLO LISA

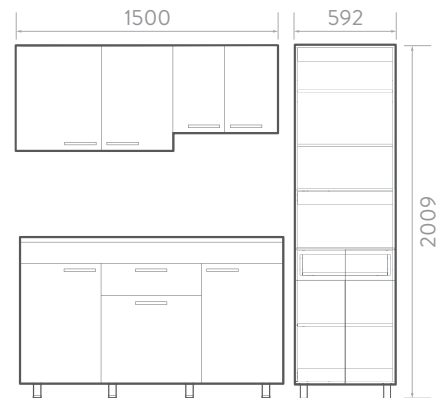
*Disponible opción con mesón sin fogones y mueble superior sin espacio para campana

Izquierda	Ref: 611676021
Derecha	Ref: 611666021

PUEDES COMPLEMENTAR

Esta cocina con la alacena **Corona**.
*La alacena se vende por separado.

MEDIDAS DEL MUEBLE



CARACTERÍSTICAS

Mesón	Acero inoxidable con lavaplatos integrado y 4 fogones a gas
Profundidad	52 cm
Acabado	Melamina
Herrajes	Cierre tradicional

También incluye

· Vajillero.

Línea Básica
COCINA
NÓRDICA

Medida: 120 x 50 cm





1. VAJILLERO

Mantén siempre ordenada tu cocina guardando la vajilla en un mismo lugar.



2. MESÓN

Solución integrada de mesón en acero inoxidable con lavaplatos y 2 prácticos fogones a gas.



3. BARRA MÓVIL

La mejor opción para ampliar la cocina e integrarla al área social. Cuenta con 2 cajones en la parte interna y tres entrepaños en ambos costados. Puede usarse al lado derecho, izquierdo o como isla, dependiendo del área y distribución de la cocina.



4. ALACENA

El complemento ideal para la cocina, puedes ampliarla hasta 1.8 m gracias a esta cómoda alacena. Tiene gran capacidad de almacenamiento con gabinetes en la parte superior e inferior.

COLOR: AMARETTO

Izquierda	Ref: 611586371
Derecha	Ref: 611596371
Alacena	Ref: 612496371
Barra	Ref: 861636371

COCINA NÓRDICA LISA

*Disponible opción con mesón sin fogones y mueble superior sin espacio para campana

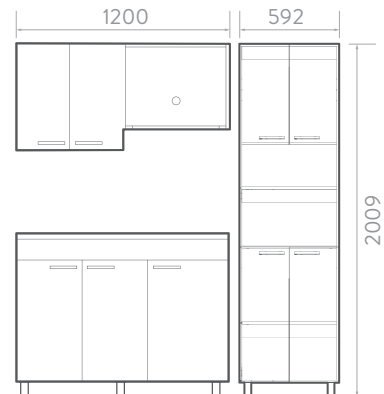
Izquierda	Ref: 611656371
Derecha	Ref: 611646371

PUEDES COMPLEMENTAR

Esta cocina con la alacena y barra **Corona**.

***La alacena y la barra se venden por separado.**

MEDIDAS DEL MUEBLE



CARACTERÍSTICAS

Mesón	Acero inoxidable con lavaplatos integrado y 2 fogones a gas
Profundidad	52 cm
Acabado	Melamina
Herrajes	Cierre tradicional

También incluye

· Vajillero.

Línea Básica
COCINA
SANDE

Medida: 100 x 50 cm





1. VAJILLERO

Mantén siempre ordenada tu cocina guardando la vajilla en un mismo lugar.



2. MESÓN

Acero inoxidable 201, muy resistente a la corrosión, además, gracias a su sistema Silent Plus® evitas los molestos ruidos al lavar y al mismo tiempo proteges el mueble contra filtraciones de humedad.



3. CAJÓN INFERIOR

Accede fácilmente a todas tus ollas, este cómodo cajón de 1m de ancho y 30 cm de altura, permite guardar todos tus utensilios soportando hasta 40 Kg de peso.



4. ALACENA

El complemento ideal para la cocina, puedes ampliarla hasta 1.6 m gracias a esta cómoda alacena. Gran capacidad de almacenamiento, cuenta con 3 estantes superiores y un gabinete inferior.

COLOR: WENGUE

Izquierda	Ref: 611576031
Derecha	Ref: 611566031
Alacena	Ref: 612486031

PUEDES COMPLEMENTAR

Esta cocina con la alacena **Corona**.
*La alacena se vende por separado.

MEDIDAS DEL MUEBLE



CARACTERÍSTICAS

Mesón	Acero inoxidable con lavaplatos integrado con sistema Silent Plus®
Profundidad	52 cm
Acabado	Melamina
Herrajes	Cierre tradicional

También incluye

· Vajillero.

* Sistema Silent Plus®: recubrimiento en la parte inferior que evita los ruidos causados al momento de lavar los platos y al mismo tiempo funciona como sello anti-humedad, resistiendo los choques térmicos y evitando filtraciones de humedad.



LAVADEROS
CORONA



DISEÑO MULTIFUNCIONAL

¡LOS NUEVOS LAVADEROS CORONA, SON LA MEJOR FORMA DE HACER DE TU ZONA DE ROPAS, UN ESPACIO MULTIFUNCIONAL HACIENDO JUEGO CON TU COCINA!

El área de servicios es una extensión de la cocina, por eso traemos una propuesta completa de lavaderos que hacen juego con las cocinas **Corona**.

Esta zona además de ser un área multiusos, es un espacio de mostrar. Sus prácticos **accesorios multifuncionales** hacen que este espacio no solo sirva para lavar la ropa sino para otras labores del hogar como jardinería, bañar nuestra mascota, hacer labores de pintura o carpintería y muchas otras tareas del hogar, además siempre verás tu espacio organizado.



VENTAJAS
ÚNICAS
DE LOS
LAVADEROS
CORONA



SOLUCIÓN INTEGRAL

- Incluye lavadero en porcelana con accesorios plásticos multiusos, sistema de instalación (canastilla / sifón) y mueble*.



ALTA RESISTENCIA Y COMODIDAD

- Resistente al manchado, rayado y al desgaste que sufren este tipo de productos con el uso de detergentes.
- Superficie suave con las manos y con la ropa.
- Pozo profundo para lavar todo tipo de elementos cómodamente.
- Resisten hasta 100Kg de peso.




MULTIFUNCIONAL

- Incluye prácticos accesorios fabricados en polipropileno, muy resistentes y removibles, por lo que se pueden usar según la necesidad.



ASÉPTICO

- No absorben agentes externos, se limpian fácilmente sin dejar residuos.



MATERIAL MUEBLE

- Material de **fácil limpieza y resistente al rayado**. Son fabricados en MDP melamínico con RH (resistente a la humedad).
- Mayor firmeza, resistencia y robustez, gracias a su espesor de 15 mm en todo el mueble.
- Protegido con cantos rígidos en PVC de 2mm en todos sus bordes.
- Bisagras en acero inoxidable y de cierre suave.
- Protegido con cantos rígidos en PVC de 2mm en todos sus bordes.
- Bisagras en acero inoxidable y de cierre suave.

*No incluye grifería

LAVADERO MATIZ

Medida:

Inferior: 60 x 50 x 95 cm

Superior: 70 x 19.5 x 60 cm

SIENA



	Accesorio verde	Ref: 771596761
	Accesorio taupé	Ref: 771606761



1. MULTIFUNCIONALIDAD

Usando las tapas creas una cómoda mesa de trabajo.

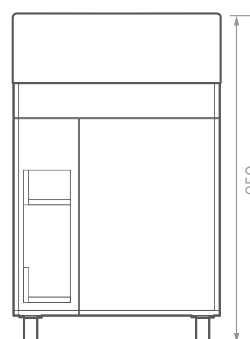
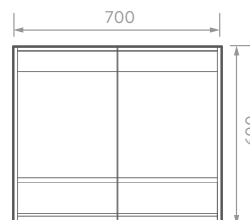


2. MUEBLE INFERIOR

Accede fácilmente a los implementos de aseo con su cajón corredizo.



MEDIDAS DEL MUEBLE



CARACTERÍSTICAS

Lavadero	Porcelana
Profundidad pozo	20 cm
Accesorios multifuncionales	Tapa de estregadero y tapa de pozo
Mueble	MDP con RH (resistente a la humedad) con cantos rígidos en PVC por todos los bordes
Herrajes	Acero inoxidable / cierre suave

También incluye:

- Canastillas y sifones.
- Tapones de caucho.



3. SOLUCIÓN COMPLETA

El mueble superior cuenta con tendedero, entrepaño y una barra para colgar prendas pequeñas. Cuando tu ropa está seca, recoges el tendedero y cierras el mueble, así este espacio estará siempre organizado y limpio.

LAVADERO COMFORT

Medida: 60 x 50 x 95 cm

ESPRESSO



	Accesorio verde	Ref: 770566361
	Accesorio taupé	Ref: 770576361

ROBLE AHUMADO



	Accesorio verde	Ref: 770586261
	Accesorio taupé	Ref: 770596261



1. LAVADERO DOBLE

La suave textura e inclinación del estregadero, te permite lavar cómodamente toda la ropa protegiendo tus manos. Usa el pozo profundo para lavar elementos de mayor tamaño.




2. MUEBLE

Muy práctico y funcional con entrepaño para que guardes cómodamente todos los elementos de aseo.



MEDIDAS DEL MUEBLE



CARACTERÍSTICAS

Lavadero	Porcelana
Profundidad pozo	20 cm
Accesorios multifuncionales	Tapa de estregadero y tapa de pozo
Mueble	MDP con RH (resistente a la humedad) con cantos rígidos en PVC por todos los bordes
Herrajes	Acero inoxidable / cierre suave

También incluye:

- Canastillas y sifones.
- Tapones de caucho.



3. MULTIFUNCIONALIDAD

Usa una de las tapas cuando requieras una superficie de trabajo pequeña o las dos para crear una mesa de trabajo grande y cómoda.

LAVADERO ESENCIAL

Medida: 45 x 50 x 95 cm

AMARETTO



■ Accesorio verde	Ref: 760556371
■ Accesorio azul	Ref: 760566371
■ Accesorio taupé	Ref: 760576371

ROBLE GRIS



■ Accesorio verde	Ref: 760556021
■ Accesorio azul	Ref: 760566021
■ Accesorio taupé	Ref: 760576021



1. ALTA RESISTENCIA Y LIMPIEZA

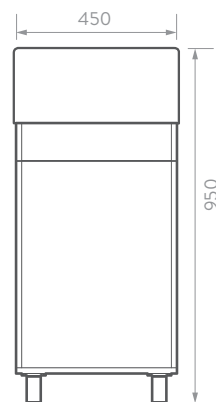
Puedes tranquilamente lavar la trapeadora y luego la ropa delicada, pues la porcelana no es absorbente, se limpia fácilmente sin dejar residuos.

2. MUY CÓMODOS

En su pozo profundo lavas todo tipo de elementos, incluso puedes bañar a tu mascota. Usa el mueble para guardar los detergentes.



MEDIDAS DEL MUEBLE



CARACTERÍSTICAS

Lavadero	Porcelana
Profundidad pozo	20 cm
Accesorios multifuncionales	Organizador estregadero / tapa
Mueble	MDP con RH (resistente a la humedad) con cantos rígidos en PVC por todos los bordes
Herrajes	Acero inoxidable / cierre suave

También incluye:

- Canastilla y sifón.
- Tapón de caucho.



3. MULTIFUNCIONALIDAD

Los implementos de aseo estarán siempre a mano en el organizador. Usa la tabla como estregadero cuando la pones de forma inclinada o como tapa para crear una mesa de trabajo.

LAVADERO PREMIUM

Pieza cerámica con accesorios multiusos
y plomería (canastilla y sifón)

Medida: 60 x 50 cm / Profundo 20 cm



■ Accesorio verde	Ref: O77002451
■ Accesorio taupé	Ref: O77002731

USOS DEL ACCESORIO:



1. Uso sin accesorio.

2 y 3. Uso de tapa en un solo lado:
Área de trabajo pequeña.

4. Uso de las 2 tapas:
Área de trabajo.

5. Disposición de las tapas cuando
no están en uso.

*Lavadero compatible con mueble de lavadero Comfort (pág. 38) y Matiz (pág. 40)

LAVADERO PLUS

Pieza cerámica con accesorios multiusos
y plomería (canastilla y sifón)

Medida: 45 x 50 cm / Profundo 20 cm



■ Accesorio verde	Ref: O76002451
■ Accesorio azul	Ref: O76002151
■ Accesorio taupé	Ref: O76002731

USOS DEL ACCESORIO



1. Uso sin accesorios

2. Uso de tapa como mesa de trabajo

3. Organizador y estregadero

*Lavadero compatible con mueble de lavadero Esencial (pág. 36)



GRIFERÍAS

LAS GRIFERÍAS DE COCINA CORONA CREAN AMBIENTES MODERNOS, ARMONIOSOS, CON DISEÑOS ERGONÓMICOS, CONFORTABLES Y DE GRAN FUNCIONALIDAD

Nuestros productos incorporan desarrollos y procesos de última tecnología con materiales de la más alta calidad y acabados duraderos que convierten tu cocina en un espacio ideal para compartir y disfrutar cada segundo mientras se usa el agua de forma más inteligente.

- Todas las griferías de cocina **Corona** son ahorradoras de agua.
- Garantía total en todos los productos.
- Perfectamente combinables con los productos de cocina, muebles y pocetas.

MÁXIMO AHORRO DE AGUA



DISEÑO E INNOVACIÓN

Renueva tu hogar con tan sólo cambiar la grifería



Grifería Aluvia palanca sencilla

LA INNOVACIÓN ES NUESTRA CLAVE

En el desarrollo de nuevos productos y con el entendimiento de las tendencias mundiales, logramos presentar constantemente nuevas opciones vanguardistas e innovadoras.



Grifería Aluvia 8 pulgadas
Ref. AV5050001

Grifería Aluvia sencilla
Ref. AV5040001



VENTAJAS DE LAS GRIFERÍAS CORONA

1. CONOCIMIENTO DE MERCADO

Corona se esfuerza en el estudio y entendimiento de las necesidades y expectativas de nuestros clientes y consumidores, logrando así diseños totalmente prácticos y funcionales.

2. DESARROLLO DE PRODUCTO

Innovación en constante cambio para ofrecerte la más amplia variedad de portafolio. Con **Corona** encuentras soluciones en griferías, accesorios para cocinas y una completa línea de productos complementarios.

3. MATERIALES

Los diseños de las griferías **Corona**, combinan las características físicas y técnicas de diversos materiales como el metal de gran robustez y durabilidad y polímeros de alta ingeniería con lo último en tecnología ofreciendo alta resistencia y cuidado de la salud ya que no contaminan el agua con plomo.

4. COMPROMETIDOS CON EL MEDIO AMBIENTE

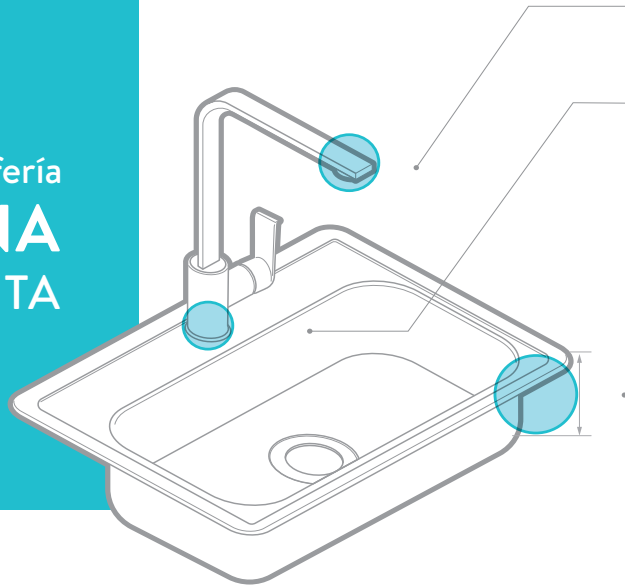
Corona pensando en sus consumidores y en el medio ambiente ofrece un portafolio de griferías ahorradoras que cubren necesidades tanto residenciales como institucionales, alineándonos a las tendencias globales en reducción de consumos de agua avanzamos en el desarrollo de nuevas tecnologías y productos para ofrecer las mejores soluciones a los consumidores enfocadas en el cuidado del agua y del medio ambiente.

5. PRODUCTOS GALARDONADOS

Gracias a todos estos esfuerzos y compromisos de **Corona** la **línea Aluvia** obtuvo los premios “A`Design Award” y “IF Design Award 2018”, y la **línea Liquid** obtuvo el “Red Dot Award 2019”. Estos premios más que un reconocimiento, es un certificado de excelencia para nuestro equipo de diseño, nuestros procesos y prácticas.



Para escoger tu grifería
DE COCINA
 TEN EN CUENTA



EL TIPO DE LAVAPLATOS

La grifería tiene que adaptarse al lavaplatos con el que se combina, creando un ambiente práctico y funcional.

Pocetas incrustar, sobreponer o mesón sin orificios

Pocetas incrustar, sobreponer o mesón 1 orificio

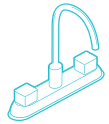
Pocetas incrustar, sobreponer o mesón 2 orificios

Pocetas incrustar, sobreponer o mesón 3 orificios

Lavaderos



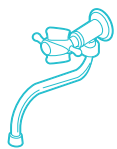
Sencilla:



8 Pulgadas con cabeza



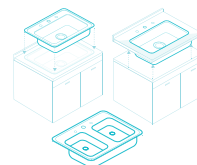
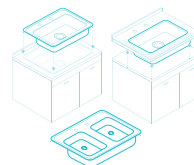
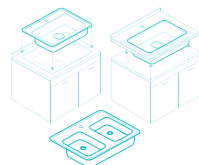
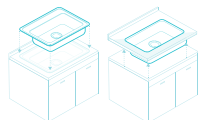
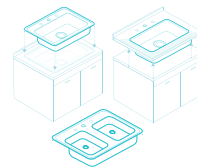
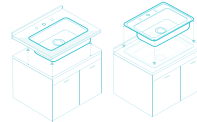
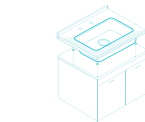
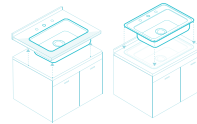
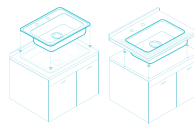
8 Pulgadas sin cabeza



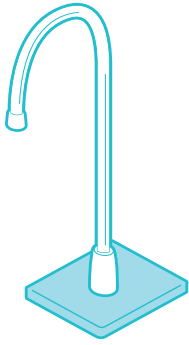
Pared



Monocontrol

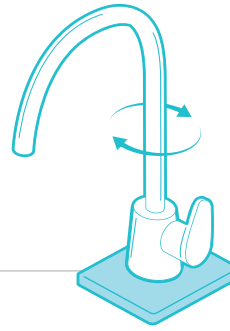


EL TIPO DE FUNCIONALIDAD



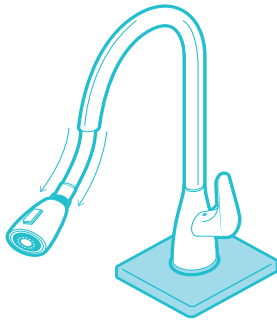
PICOS ALTOS

Los picos altos en la cocina te dan comodidad en el momento del lavado y te permiten llenar recipientes de gran tamaño.



PICO OSCILANTE

Estos picos permiten dirigir en diferentes direcciones el chorro del agua.

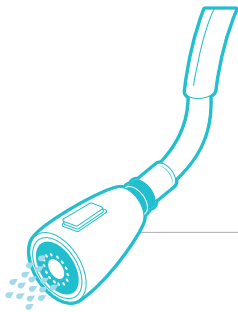


PICOS CON PULL OUT

Estos picos cuentan con un spray extraíble en su interior extendiendo el alcance del lavaplatos, facilitando la limpieza del mesón y los utensilios de cocina.

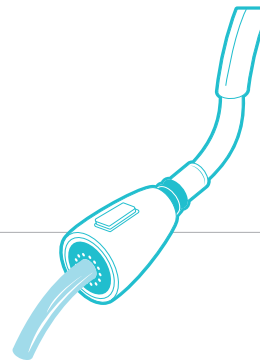
SISTEMA MULTIFLOW:

Diferentes tipos de chorro:



CHORRO LLUVIA

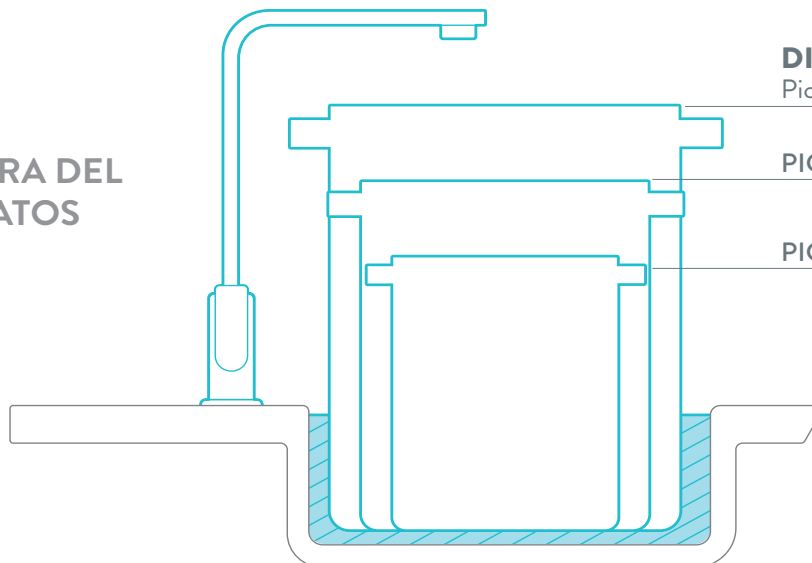
Chorro suave (duo) para cubrir una mayor superficie de lavado.



CHORRO ESPUMOSO

Mezcla el agua con burbujas de aire para evitar el salpique y mejorar la experiencia de lavado.

LA ALTURA DEL LAVAPLATOS



DISEÑO ULTRACOMFORT

Picos más altos que facilitan el lavado

PICO MEDIO

PICO BAJO

TECNOLOGÍAS CORONA

Creadas para tu hogar

Sentimos una gran pasión por el agua como elemento vital, por eso nos enfocamos en ofrecer productos con tecnologías para el control, disfrute y manejo del agua.

Tecnología **EcoStream**®

Ahorra sin sacrificar confort gracias a que mezcla agua con aire dando una sensación de abundancia, creando burbujas que minimizan el salpique ya que el chorro golpea suavemente las superficies.

Consumo hasta

5,7 Litros por
minuto 



Tecnología Termo Control®

Ahorra dinero y energía

Apertura en frío que enciende el calentador o caldera sólo cuando lo necesitas.



Tecnología DuraCrome®

Acabado con alto brillo gracias a su recubrimiento en **romo de calidad superior** que brinda mayor resistencia a:

- **Corrosión**
- **Rayones**
- **Manchas**



GRIFERÍAS
MONOCONTROL

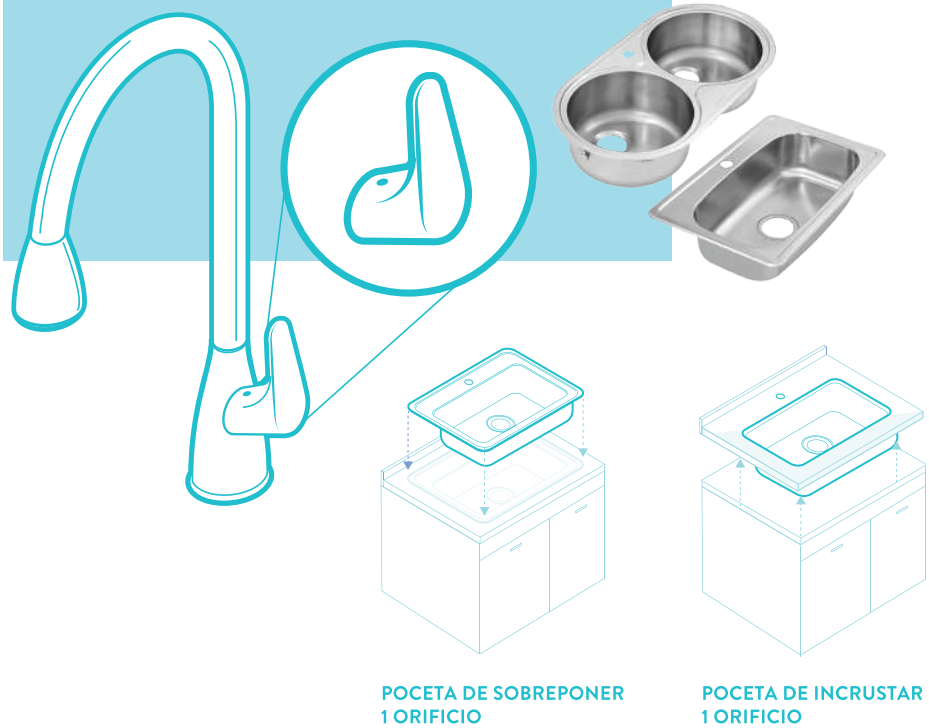


LAVAPLATOS MONOCONTROL ARIZONA

Ref: AZ1035551

PARA LAVAPLATOS DE UN SOLO ORIFICIO

Estas griferías permiten controlar la salida de agua y/o temperatura con una sola manija.








TANTA

Sistema
MultiFlow®

Diseño
UltraComfort

LAVAPLATOS MONOCONTROL CON PULL OUT

Ref: TT5015551
Acabado Cromo
Metal



① PICO CON PULL OUT

Estos picos cuentan con un spray extraíble en su interior aumentando el alcance del lavaplatos, facilitando la limpieza del mesón y los utensilios de cocina.

② CONTROL DE APERTURA EN EL PULL OUT

Permite cerrar el flujo del agua temporalmente desde el pull out sin usar el control principal.

③ CHORRO LLUVIA

Para cubrir una mayor superficie distribuyendo mejor el agua en el lavado de elementos de gran tamaño.

④ CHORRO ESPUMOSO

Mezcla el agua con burbujas de aire para evitar el salpique y mejorar la experiencia de lavado.

VENETTO



Diseño
UltraComfort

LAVAPLATOS MONOCONTROL CON EXTENSIÓN

Ref: VT5015551
Acabado Cromo
Metal

Manguera retráctil con chorro espumoso.





CONGO

Sistema
MultiFlow®

Diseño
UltraComfort

LAVAPLATOS MONOCONTROL CON PULL OUT

Ref: CG5015551

Acabado Cromo

Metal

Mangera retráctil con dos tipos de chorro.

- ① Espumoso.
- ② Lluvia.



PROVENZA

LAVAPLATOS MONOCONTROL CON PULL OUT

Ref: PR5200001

Acabado Cromo

Metal

Sistema
MultiFlow®

Mangera retráctil con dos tipos de chorro.

- ① Espumoso.
- ② Lluvia.



TISZA

LAVAPLATOS MONOCONTROL

Ref: TS5015551

Acabado Cromo

Metal

Tecnología
DuraCrome®





LAVAPLATOS MONOCONTROL

Ref: LQ5000001

Acabado Cromo

Metal

Tecnología
EcoStream®

Diseño
UltraComfort

DRAA

LAVAPLATOS MONOCONTROL

Ref: DR5015551
Acabado Cromo
Metal

Tecnología
EcoStream®

Tecnología
DuraCrome®



KALMIA

LAVAPLATOS MONOCONTROL

Ref: KL1010001
Acabado Cromo
Metal



FLEXI

LAVAPLATOS MONOCONTROL

Ref: YO5015551

Acabado Cromo

Metal

Tecnología
EcoStream®

Diseño
UltraComfort



- ① **VERSATILIDAD**
Pico con movimiento en 360° repositionable.
- ② **COMODIDAD**
Grifería Monocontrol con pico alto y Flexible.
- ③ **CONTROL DE AGUA ECOLÓGICO**
Permite selección desde el mando de consumo de agua dual:
Ahorro 8.3 L/min y Ultra ahorro 5.7 L/min
- ④ **RECUBRIMIENTO SUAVE**
Cuello con recubrimiento suave al tacto de alta resistencia.

THAMES




LAVAPLATOS MONOCONTROL

Ref: TH5015551
Acabado Cromo
Metal

Tecnología
DuraCrome®

Diseño
UltraComfort



VERA

LAVAPLATOS MONOCONTROL

Ref: VA5008881

Acabado Cromo

Metal



KORAL

LAVAPLATOS MONOCONTROL

Ref: KR5010001

Acabado Cromo

Metal



TUNEZ

LAVAPLATOS MONOCONTROL

Ref: 795110001

Acabado Cromo

Metal



GRIFERÍAS
8 PULGADAS



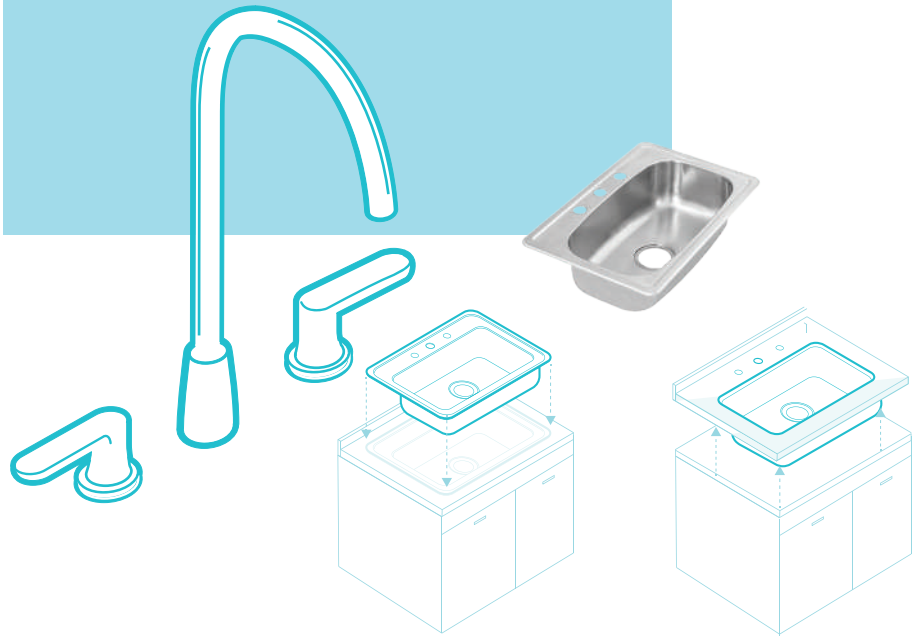
LAVAPLATOS 8 PULGADAS VAAL

Ref: VV5005551



PARA USO CON
LAVAPLATOS Y MESONES DE
DOS O TRES ORIFICIOS

Este tipo de grifería posee dos tipos de manijas independientes con las que se hace la mezcla y control del agua.



POCETA DE SOBREPONER
2 ORIFICIOS

POCETA DE INCRUSTAR
2 ORIFICIOS



LAVAPLATOS 8 PULGADAS

Ref: LQ5010001
Acabado Cromo
Metal



LAVAPLATOS 8 PULGADAS

Ref: VV5005551
Acabado Cromo
Metal

Diseño
UltraComfort



CHARI

LAVAPLATOS 8 PULGADAS

Ref: CH5005551

Acabado Cromo

Metal



MARRUECOS

LAVAPLATOS DE 8 PULGADAS

Ref: 795400001

Ref: 795500001

Acabado Cromo

Metal



DRAA

LAVAPLATOS 8 PULGADAS

Ref: DR5025551

Acabado Cromo

Metal



Tecnología
EcoStream®

Tecnología
DuraCrome®

ALUVIA



LAVAPLATOS DE 8 PULGADAS

Ref. AV5060001

|Cj. |

Ref. AV5080001

|Subcj. |

Acabado Cromo

Metal

Consumo ultra ahorro de 5.7 L/min





Tecnología
EcoStream®

Tecnología
DuraCrome®

LAVAPLATOS DE 8 PULGADAS

Ref. AV5050001

| Cj. |

Ref. AV5070001

| Subcj. |

Acabado Cromo

Metal

Consumo ultra ahorro de 5.7 L/min



GRIFERÍAS
SENCILLAS
Y DE PARED



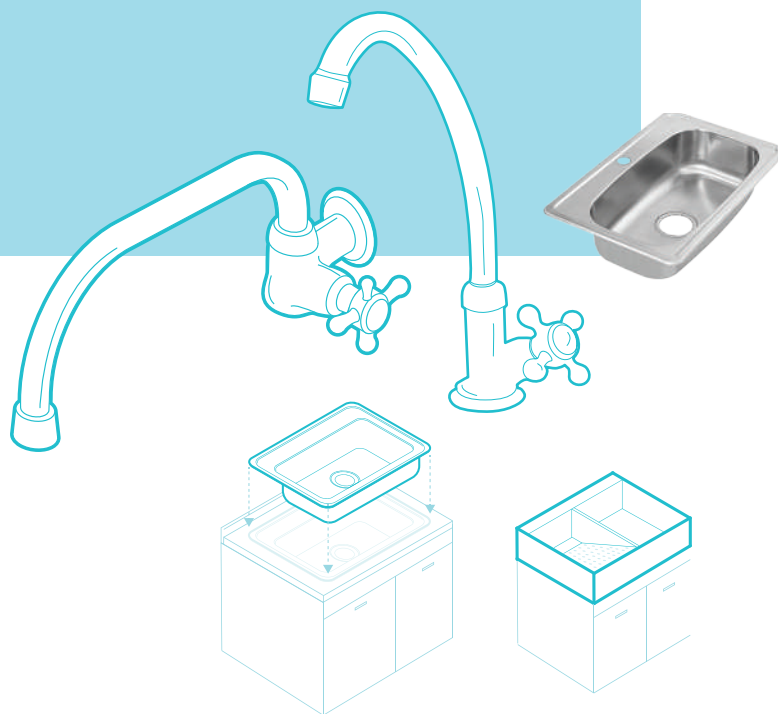
LAVAPLATOS SENCILLO MARRUECOS

Ref: 795300001



PARA LAVAPLATOS DE UN SOLO ORIFICIO, PARED O LAVADERO

Su ubicación en la pared permite un fácil mantenimiento y limpieza.



POCETA DE SOBREPONER
1 ORIFICIO

LAVADERO

FLAMINGO



LAVAPLATOS SENCILLO

Ref: 905000001

Acabado Cromo

Metal

MARRUECOS

LAVAPLATOS SENCILLO

Ref: 795300001 | [Subcj.](#) |

Acabado Cromo

Metal



LAVAPLATOS SENCILLO A PARED

Ref: 795210001

Ref: 795310001

Acabado Cromo

Metal



① Funcional en la zona de lavandería.

LAVAPLATOS A PARED PICO EN S

Ref: 795280001 | [Subcj.](#) |


Acabado Cromo

Metal



① Funcional en la zona de lavandería.

ALUVIA



LAVAPLATOS SENCILLO TRICETA

Ref. AV5020001 | Cj. |

Ref. AV5040001 | Subcj. |

Acabado Cromo

Metal

Consumo ultra ahorro de 5.7 L/min

① Funcional en la zona de lavandería.





Tecnología
EcoStream®

Tecnología
DuraCrome®

LAVAPLATOS SENCILLO PALANCA

Ref. AV5010001

|Cj. |

Ref. AV5030001

|Subcj. |

Acabado Cromo

Metal

Consumo ultra ahorro de 5.7 L/min

① Funcional en la zona de lavandería.



LAVAPLATOS
EN ACERO
INOXIDABLE





VENTAJAS ÚNICAS DE LOS LAVAPLATOS CORONA

MAYOR RESISTENCIA A LA CORROSIÓN:

Nuestros Lavaplatos son fabricados en acero inoxidable de la mejor especificación:

201: Muy resistente a la corrosión (Cromo 16%, Níquel 1.5%).

304: El mejor acero en el mercado, el más resistente a la corrosión incluso en zonas con salinidad alta (Cromo 18%, Níquel 8%).

Mientras más contenido de Níquel tenga un acero inoxidable más resistente es a la corrosión. El acero 304 y el 201 no son magnéticos a diferencia del 430. Esta es una prueba que se puede hacer fácilmente para comprobar el tipo de acero y su calidad.

El acero utilizado normalmente en el mercado es el 430 el cual tiene menor resistencia a la corrosión (Cromo 16%, Níquel 0%). Los productos Corona están hechos en acero 201 y 304.

POZOS MAS PROFUNDOS:

Profundidades de los pozos entre 15 y 20.5 cm, lo que brinda mayor comodidad al lavar recipientes de gran tamaño.

SISTEMA SILENT PLUS:

Recubrimiento en la parte inferior que evita los ruidos causados al momento de lavar los platos.

SELLO ANTI-HUMEDAD:

El mismo recubrimiento funciona como un sello que resiste a los choques térmicos y evita posibles filtraciones de humedad.

MAYOR RESISTENCIA A GOLPES:

Nuestros Lavaplatos son fabricados con calibres entre 24 (0.6mm) y 18 (1.2mm).

FÁCIL INSTALACIÓN

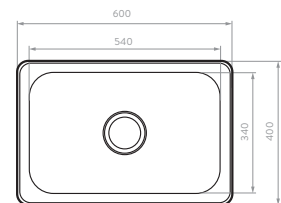
Incluyen los elementos de ANCLAJE necesarios para la instalación, lo que reduce la mano de obra.



LAVAPLATOS SENCILLOS

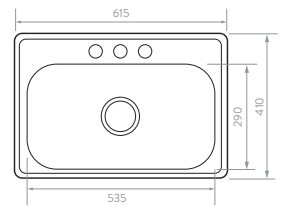
LVP SENCILLO DE SOBREPONER

Medida	60 x 40 cm
Profundidad	15 cm
Calibre	22 (0.8mm)
Acero Inoxidable 201	Ref: PC5070001



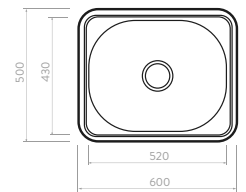
LVP SENCILLO DE SOBREPONER MEZCLADOR

Medida	61 x 41 cm
Profundidad	16 cm
Calibre	24 (0.6mm)
Acero Inoxidable 304	Ref: PC5030001



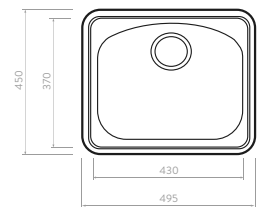
COMBO LAVAPLATOS SENCILLO

Medida	60x 50 cm
Profundidad	24 cm
Calibre	De 0,6 a 0,8 mm
Acero Inoxidable 304	Ref: PC512000



LAVAPLATOS SENCILLO

Medida	49,5 x 45 cm
Profundidad	18 cm
Calibre	De 0,5 a 0,6 mm
Acero Inoxidable 304	Ref: PC5120001

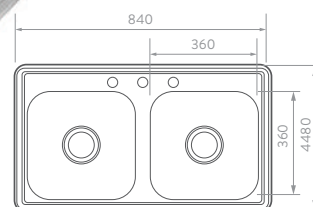




LAVAPLATOS
DOBLES

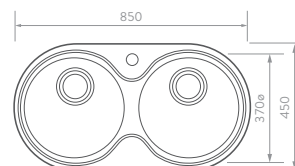
LVP DE SOBREPONER DOBLE CUADRADO 3P

Medida	84 x 48 cm
Profundidad	15 cm
Calibre	22 (0.8cm)
Acero Inoxidable 304	Ref: PC5400001



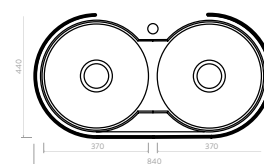
LVP DE SOBREPONER DOBLE REDONDO 1P

Medida	85 x 45 cm
Profundidad	18 cm
Calibre	18 (1.2cm)
Acero Inoxidable 304	Ref: PC5410001



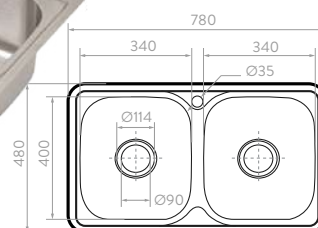
LVP DOBLE DE SOBREPONER CON REBOSE

Medida	84 x 44 cm
Profundidad	18 cm
Calibre	De 0,6 a 0,7 mm
Acero Inoxidable 304	Ref: PC5430001



LVP DOBLE DE SOBREPONER CON REBOSE

Medida	78 x 48 cm
Profundidad	18 cm
Calibre	De 0,6 a 0,7 mm
Acero Inoxidable 304	Ref: PC5520001

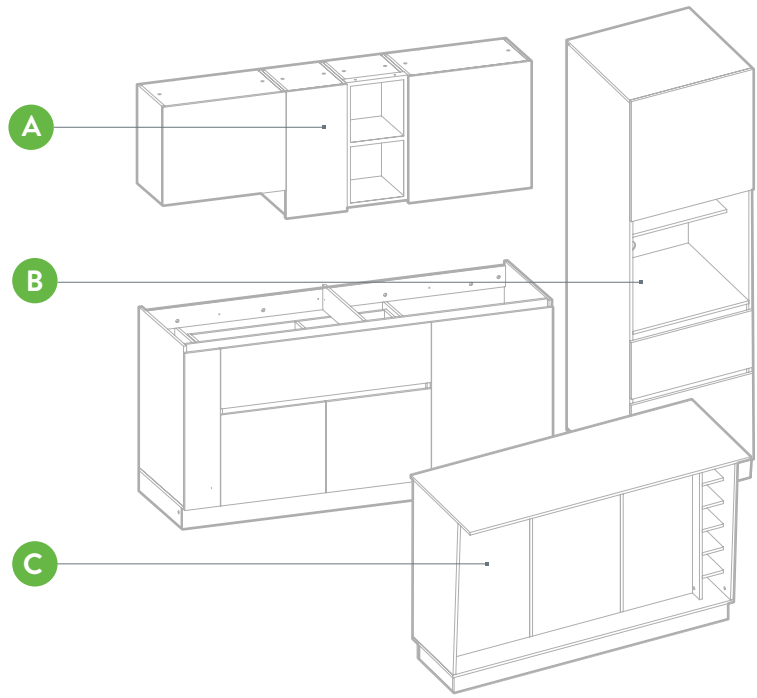




**FICHAS
TÉCNICAS
COCINAS**

Línea Plus COCINA SAVONA

*La cocina, alacena y barra se venden por separado.



REFERENCIA	MEDIDAS	MATERIAL	COLOR	PUERTAS	VAJILLERO	CUBERTERO	HERRAJES	CANTOS	MESÓN	SENTIDO
------------	---------	----------	-------	---------	-----------	-----------	----------	--------	-------	---------

A COCINA SAVONA

	CM0006781	180 x 60	MDP con Melamina	Coñac/Taupé	15 mm	Si	Si	Cierre suave	Rígido 2mm	Corona Stone®*	Izquierda
	CM0016781	180 x 60	MDP con Melamina	Coñac/Taupé	15 mm	Si	Si	Cierre suave	Rígido 2mm	Corona Stone®*	Derecha

B MUEBLE ALACENA SAVONA

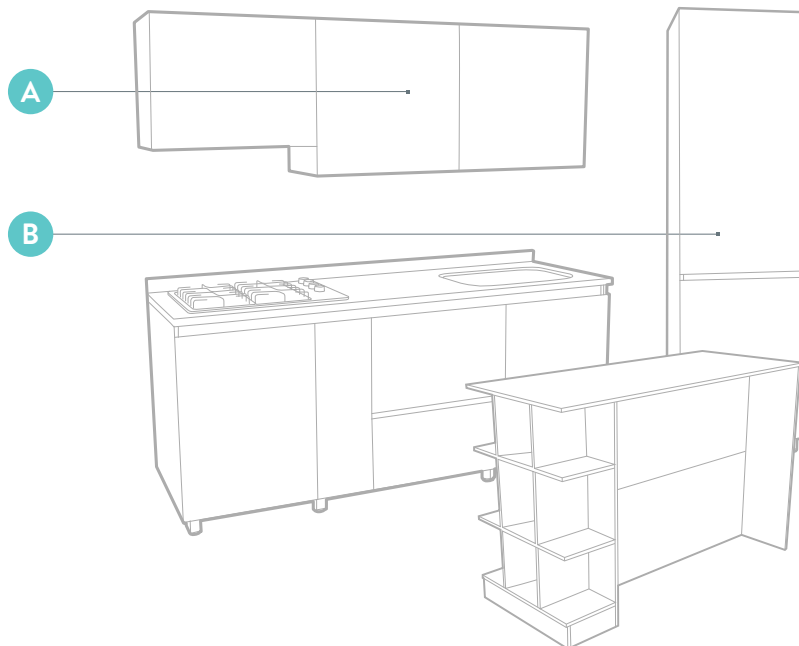
	AM0006781	210 x 60	MDP con Melamina	Coñac/Taupé	15 mm	NA	NA	Cierre suave	Rígido 2mm	NA	NA
--	-----------	----------	------------------	-------------	-------	----	----	--------------	------------	----	----

C BARRA SAVONA

	BM0006781	150 x 60 x 90	MDP con Melamina	Coñac/Taupé	15 mm	NA	NA	Cierre suave	Rígido 2mm	NA	NA
--	-----------	---------------	------------------	-------------	-------	----	----	--------------	------------	----	----

Línea Plus COCINA VALENZA

*La cocina, alacena y barra se venden por separado.



REFERENCIA	MEDIDAS	MATERIAL	COLOR	PUERTAS	VAJILLERO	CUBERTERO	HERRAJES	CANTOS	MESÓN	SENTIDO
------------	---------	----------	-------	---------	-----------	-----------	----------	--------	-------	---------

A COCINA VALENZA



O22396431	180 x 60	MDP con Melamina	Rovere	18 mm	Si	Si	Cierre suave	Rígido 2mm	Corona Stone®*	Izquierda
O22386431	180 x 60	MDP con Melamina	Rovere	18 mm	Si	Si	Cierre suave	Rígido 2mm	Corona Stone®*	Derecha

B MUEBLE ALACENA VALENZA



125536431	210 x 60	MDP con Melamina	Rovere	18 mm	NA	NA	Cierre suave	Rígido 2mm	NA	NA
-----------	----------	------------------	--------	-------	----	----	--------------	------------	----	----

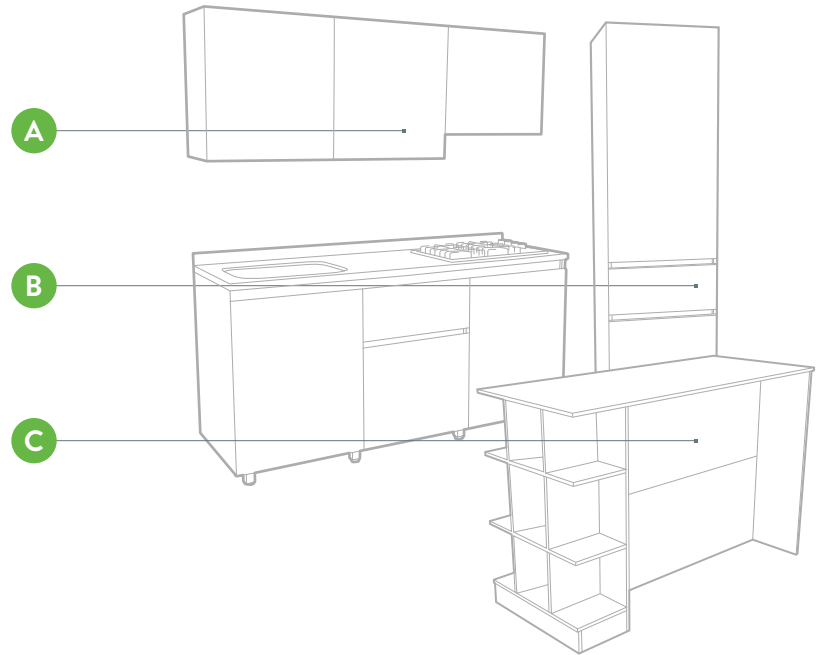
C BARRA VALENZA



155561711	150 x 60 x 90	MDP con Melamina	Rovere	15 mm	NA	NA	Cierre suave	Rígido 2mm	NA	NA
-----------	---------------	------------------	--------	-------	----	----	--------------	------------	----	----

Línea Estándar COCINA SOHO

*Cocina, Alacena y barra se venden por separado.



REFERENCIA	MEDIDAS	COLOR	PUERTAS	VAJILLERO	CUBERTERO	HERRAJES	CANTOS	MESÓN	SENTIDO
------------	---------	-------	---------	-----------	-----------	----------	--------	-------	---------

A COCINA SOHO



O22411711	180 x 60	Miel + plomo	15 mm	Si	Si	Cierre suave	Rígido 2mm	Corona Stone®*	Izquierda
O22401711	180 x 60	Miel + plomo	15 mm	Si	Si	Cierre suave	Rígido 2mm	Corona Stone®*	Derecha

B ALACENA SOHO



125521711	210 x 60	Miel + plomo	15 mm	NA	NA	Cierre suave	Rígido 2mm	NA	NA
-----------	----------	--------------	-------	----	----	--------------	------------	----	----

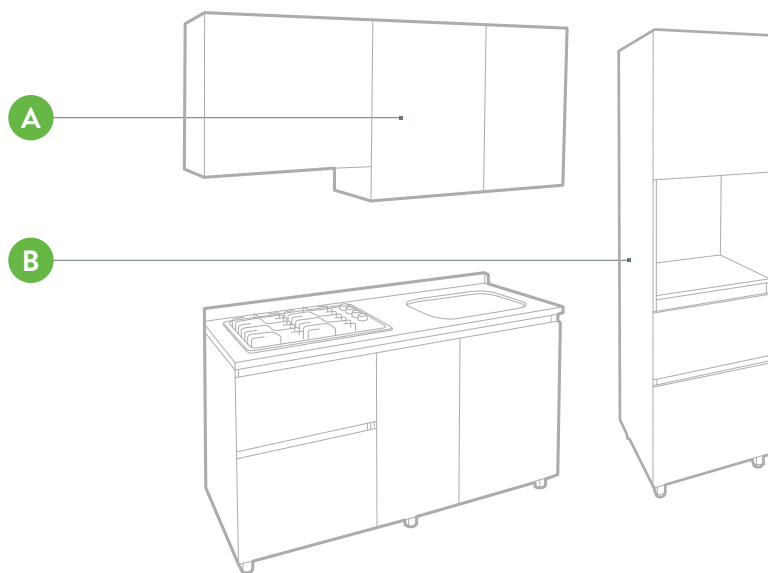
C BARRA SOHO



155561711	150 x 60 x 90	Miel + plomo	NA	NA	NA	Cierre suave	Rígido 2mm	NA	NA
-----------	---------------	--------------	----	----	----	--------------	------------	----	----

Línea Estándar COCINA TERRANOVA

*Cocina y Alacena se venden por separado.



REFERENCIA	MEDIDAS	COLOR	PUERTAS	VAJILLERO	CUBERTERO	HERRAJES	CANTOS	MESÓN	SENTIDO
------------	---------	-------	---------	-----------	-----------	----------	--------	-------	---------

A COCINA TERRANOVA



O22436091	150 x 60	Habano	15 mm	Si	Si	Cierre suave	Rígido 2mm	Corona Stone®*	Izquierda
O22426091	150 x 60	Habano	15 mm	Si	Si	Cierre suave	Rígido 2mm	Corona Stone®*	Derecha

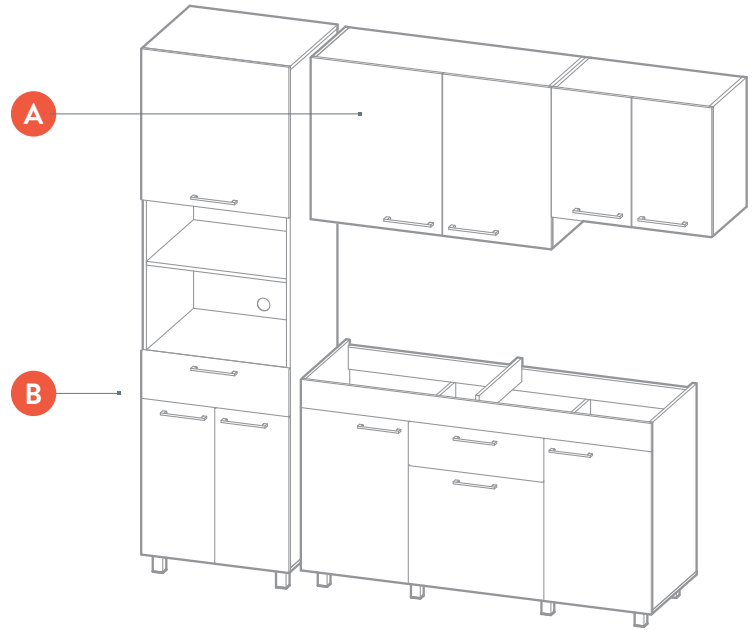
B MUEBLE ALACENA TERRANOVA



125516091	210 x 60	Habano	15 mm	NA	NA	Cierre suave	Rígido 2mm	NA	NA
-----------	----------	--------	-------	----	----	--------------	------------	----	----

Línea Básica COCINA OSLO

*Cocina y Alacena se venden por separado.



REFERENCIA	MEDIDAS	COLOR	PUERTAS	VAJILLERO	CUBERTERO	HERRAJES	CANTOS	MESÓN	SENTIDO
------------	---------	-------	---------	-----------	-----------	----------	--------	-------	---------

A COCINA OSLO



611616021	150 x 52	Roble gris	15 mm	Si	No	Cierre tradicional	Flexible 0.5mm	Acero inoxidable	Izquierda
611606021	150 x 52	Roble gris	15 mm	Si	No	Cierre tradicional	Flexible 0.5mm	Acero inoxidable	Derecha
611676021	150 x 52	Roble gris	15 mm	Si	No	Cierre tradicional	Flexible 0.5mm	Acero inoxidable	Izquierda Lisa*
611666021	150 x 52	Roble gris	15 mm	Si	No	Cierre tradicional	Flexible 0.5mm	Acero inoxidable	Derecha Lisa*

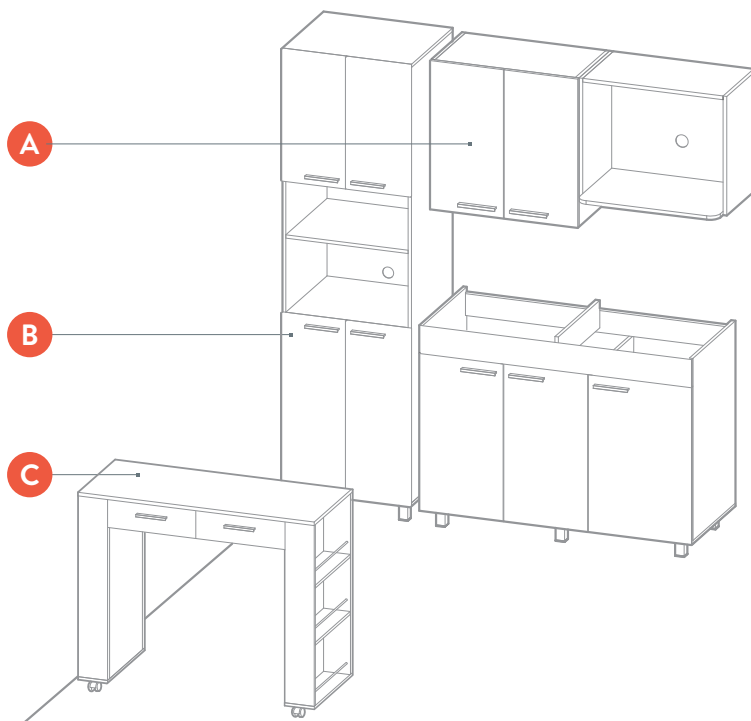
B ALACENA OSLO



612506021	60 X 60 X 210	Roble gris	15 mm	NA	NA	Cierre tradicional	Flexible 0.5mm	NA	NA
-----------	---------------	------------	-------	----	----	--------------------	----------------	----	----

Línea Básica COCINA NÓRDICA

*Cocina, Alacena y Barra se venden por separado.



REFERENCIA	MEDIDAS	COLOR	PUERTAS	VAJILLERO	CUBERTERO	HERRAJES	CANTOS	MESÓN	SENTIDO
------------	---------	-------	---------	-----------	-----------	----------	--------	-------	---------

A COCINA NÓRDICA



611586371	120 x 52	Amaretto	15 mm	Si	No	Cierre tradicional	Flexible 0.5mm	Acero inoxidable	Izquierda
611596371	120 x 52	Amaretto	15 mm	Si	No	Cierre tradicional	Flexible 0.5mm	Acero inoxidable	Derecha
611656371	120 x 52	Amaretto	15 mm	Si	No	Cierre tradicional	Flexible 0.5mm	Acero inoxidable	Izquierda Lisa*
611646371	120 x 52	Amaretto	15 mm	Si	No	Cierre tradicional	Flexible 0.5mm	Acero inoxidable	Derecha Lisa*



B ALACENA NÓRDICA



612496371	60 X 60 X 210	Amaretto	15 mm	NA	NA	Cierre tradicional	Flexible 0.5mm	NA	NA
-----------	---------------	----------	-------	----	----	--------------------	----------------	----	----

C BARRA MÓVIL

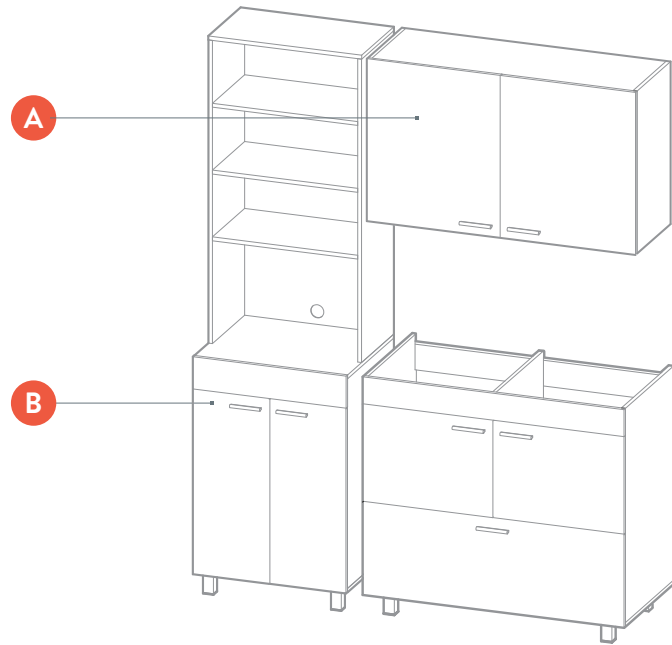


861636371	120 x 50 X 90	Amaretto	NA	NA	NA	NA	Flexible 0.5mm	NA	NA
-----------	---------------	----------	----	----	----	----	----------------	----	----

*Disponible opción con mesón sin fogones y mueble superior sin espacio para campana

Línea Básica COCINA SANDE

*Cocina y Alacena se venden por separado.



REFERENCIA	MEDIDAS	COLOR	PUERTAS	VAJILLERO	CUBERTERO	HERRAJES	CANTOS	MESÓN	SENTIDO
------------	---------	-------	---------	-----------	-----------	----------	--------	-------	---------

A COCINA SANDE



611576031	100 x 52	Wengue	15 mm	Si	No	Cierre tradicional	Flexible 0.5mm	Acero Inoxidable	Izquierdo
611566031	100 x 52	Wengue	15 mm	Si	No	Cierre tradicional	Flexible 0.5mm	Acero Inoxidable	Derecho



B ALACENA SANDE



612486031	60	Wengue	15 mm	NA	NA	Cierre tradicional	Flexible 0.5mm	NA	NA
-----------	----	--------	-------	----	----	--------------------	----------------	----	----

GARANTÍA CORONA

GARANTIA EN COCINAS

1 año en el producto y 1 año en la instalación siempre y cuando sea instalada por **Corona**.

Si el producto no es instalado por **Corona**, la garantía solo cubre defectos de calidad del producto, siempre y cuando éste no haya sido modificado al momento de la instalación.

GARANTÍA EN LAVADEROS

Limitada de por vida en el lavadero en porcelana (similar a la garantía de sanitarios).

3 años en las piezas plásticas.

1 año en mueble, con las mismas condiciones de cocinas.

Se gestionan por medio de una llamada a la línea:

018000 51 20 30

¡IMPORTANTE!

ANTES DE INSTALAR TU COCINA

DEBES TENER EN CUENTA LOS SIGUIENTES ASPECTOS:

1. El sitio donde se instalará la cocina debe estar completamente despejado, sin estructurales o tuberías que obstruyan la posición donde se fijarán los muebles.
2. El piso debe estar completamente nivelado y la pared debe estar a escuadra respecto al piso (90°).
3. La superficie donde se fijarán los muebles (pared o muro) se debe encontrar a nivel sin ondulaciones o curvas. Cualquier desnivel en pared o piso puede causar desajustes en el mueble.
4. Se recomienda enchapar por completo la pared donde se instalará la cocina, en caso contrario debe estar revocada y seca para evitar que la humedad afecte el mueble.
5. El lugar de la instalación no debe tener rebanco, las cocinas **Corona** vienen con patas, estas evitan que la cocina sufra daño por humedad, siempre debe instalarse con las patas. (Se considera rebanco cuando la superficie sobre el suelo supera los 3 cm).
6. Los puntos hidráulicos, sifón y suministros de gas y luz, deben estar ubicados acordes a la posición del lavaplatos y la estufa del mesón. Si el lavaplatos está ubicado al costado derecho de tu cocina, los suministros hidráulicos deben estar ubicados en este costado o viceversa.
7. Las tuberías hidráulicas, eléctricas y de gas deben estar embebidas en la pared, si están expuestas pueden interferir con el ensamble del mueble.
8. El servicio de instalación que ofrece **Corona**, incluye el armado y la fijación de los muebles de cocina, las demás actividades que surjan o se requieran como instalación de electrodomésticos, gasodomesticos y griferías, son responsabilidad directa del cliente.
9. En el momento de la instalación, se debe armar el mueble tal como está especificado en el manual, no se debe realizar ningún tipo de modificaciones al producto. Cualquier modificación, afecta la garantía.

EL SERVICIO DE INSTALACIÓN INCLUYE:

1. Ensamble y fijación de los muebles.
2. Instalación de accesorios de la cocina (vajillero, cubertero, canastilla, etc. Cada cocina trae un juego de accesorios diferente dependiendo de la referencia).
3. Nivelación de puertas.
4. Instalación del mesón.
5. Limpieza del área (residuos y restos que queden durante el proceso de instalación).
6. Recomendaciones de uso y cuidado del producto.
7. Certificado de instalación para efectos de garantía.

EL SERVICIO DE INSTALACIÓN NO INCLUYE:

1. Materiales adicionales necesarios para la instalación (Silicona, pegantes, empaques, disolventes, cintas, tornillería).
2. Desmonte de cocinas, accesorios, enchape, mesones, demoliciones o arreglos locativos que requieran la instalación.
3. Modificaciones al producto recomendado a instalar.
4. La instalación de otro producto diferente de la cocina.
5. Retiro de escombros que se encuentren en el lugar de la instalación, recuerde que el área donde se genera la instalación del producto debe estar despejada para proceder con la instalación.
6. Modificaciones de puntos hidráulicos y/o eléctricos.
7. Otro trabajo distinto al servicio de instalación (destape de cañerías o sifones, trabajos de pintura, resane o mampostería).

OTRAS CONSIDERACIONES A TENER EN CUENTA:

CAMPANA EXTRACTORA (no viene incluida con la Cocina)

1. El ancho máximo que debe tener la campana es 60 cm.
2. Se debe seguir el instructivo de instalación de la campana que adquiera.
3. Se recomienda que el espacio entre la cubierta (mesón) y la campana sea de 60-65 cm.
4. Las medidas deben ser tomadas desde el borde del mueble y dependiendo del sentido de la estufa (al lado derecho o al izquierdo).

RED DE GAS

Las conexiones de gas se deben coordinar con la compañía de gas de cada ciudad o personal autorizado.

PARA ADQUIRIR EL SERVICIO DE INSTALACIÓN CON CORONA, COMUNÍCATSE CON LA LÍNEA 01800 51 20 30, ALLÍ TE INDICARÁN EL VALOR A CANCELAR.

COMPATIBILIDAD COCINAS | GRIFERÍAS

TIPO	REFERENCIA	PRODUCTO	Alcance Cuello	Altura Cuello	COCINAS					
					SAVONA	VALENZA	SOHO	TERRANOVA	OSLO	NÓRDICA
Monocontrol	795110001	<i>Subcj Gf Lvp Monoc Arco Tunez</i>	20	31	X	X	X	X	X	X
	TH5015551	<i>Subcj Gf Lvp Monoc Thames</i>	19	31	X	X	X	X		
	KR5010001	<i>Subcj Gf Lvp Monoc Koral</i>	19	29	X	X	X	X		
	DR5015551	<i>Subcj Gf Lvp Monoc Draa</i>	19	31	X	X	X	X		
	VA5008881	<i>Subcj Gf Lvp Monoc Vera Const</i>	25	35		X	X	X		
	YO5015551	<i>Subcj Gf Lvp Monoc Flexi</i>	24/45	31		X	X	X		
	LQ5000001	<i>Subcj Gf Lvp Monoc Liquid</i>	22/	36	X	X	X	X		
	TT5015551	<i>Subcj Gf Lvp Monoc Tanta</i>	21	21	X	X	X	X		
	CG5015551	<i>Subcj Gf Lvp Monoc Congo</i>	20	29	X	X	X	X		
	VT5015551	<i>Subcj Gf Lvp Monoc Venetto</i>	27	27						
	PR5200001	<i>Subcj Gf Lvp Monoc Ext Provenza</i>	26	21						
8 Pulgadas	AV50300001	<i>Subcj Gf Lvp 8P Plnca Aluvia</i>	20	18						
	AV5080001	<i>Subcj Gf Lvp 8P Tcta Aluvia</i>	20	18						
	795500001	<i>Subjc Gf Lvp 8P Marruecos</i>	17	20						
	CH5005551	<i>Subcj Gf Lvp 8P Chari</i>	21	26						
	DR5025551	<i>Subcj Gf Lvp 8P Draa</i>	20	31						
	VV5005551	<i>Subcj Gf Lvp 8P Vaal</i>	21	30						
	LQ5010001	<i>Subcj Gf Lvp 8P Liquid</i>	22/	36						
Sencillo	AV5030001	<i>Subcj Gf Lvp Senc Plnca Aluvia</i>	20	18	X	X	X	X	X	X
	AV5040001	<i>Subcj Gf Lvp Senc Tcta Aluvia</i>	20	18	X	X	X	X	X	X
	795300001	<i>Subjc Gf Lvp Senc Marruecos</i>	19	25	X	X	X	X	X	X
	905000001	<i>Subcj Gf Lvp Senc Pared Flamingo</i>	28	24		X	X	X		
Pared	795310001	<i>Subjc Gf Lvp Pared Marruecos</i>	21	**						
	795280001	<i>Subcj Gf Lvp Pared Pico S Marruecos</i>	26	**						

*Para estas referencias se recomienda el uso de tapones decorativos que se venden por separado

SANDE	LAVADEROS					LAVAPLATOS							
	MATIZ	COMFORT	ESENCIAL	PREMIUM	PLUS	PC512000	PC5070001 - 201	PC5030001	PC5120001	PC5430001	PC5400001	PC5410001	PC5520001
X							X	X					
							X	X					
							X	X					
						X	X	X	X				
						X		X	X		X	X	
						X			X	X	X	X	
										X	X		X
						X			X	X			
						X			X	X	X	X	
										X	X		
						X			X	X	X	X	
X							X	X		X			
X							X	X		X			
							X	X		X			
X							X			X		X	
X							X	X		X			
X							X			X		X	
X						X	X		X	X		X	
X*	X	X		X									
X*	X	X		X									
X*	X	X		X				X		X	X		
	X	X		X		X		X	X	X	X		
			X		X		X					X	
			X		X	X	X		X		X	X	

**La altura puede variar de acuerdo al punto de instalación de la grifería a pared

Las fotografías de producto consignadas en este documento son réplicas digitales, los colores y texturas pueden diferir de la realidad.

Conoce más de nuestros productos:

corona.co  [/coronamejoratuvida](https://www.facebook.com/coronamejoratuvida)

